


Aanmelden voor uw persoonlijke assistent-robot/software via: <https://www.tradeconnector.com>




## **BELANGRIJKE BOODSCHAP VOORAF:**

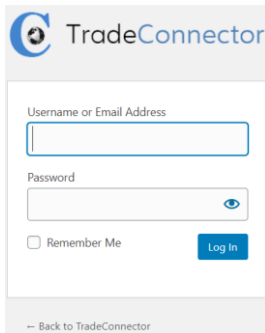
- 1) *Dit platform is een persoonlijke assistent-robot/software om:
  - a. Uw gewenste brokeraccount te connecteren
  - b. Strategieën te bekijken, beheren of wijzigingen te maken
  - c. Informatie te vergaren (nieuws, research, whatsapp, e-mail, ...)
  - d. U extra mogelijkheden te verschaffen*
  
- 2) *U bent zélf verantwoordelijk voor de goede werking en activiteiten. Op geen enkel moment kan TradeConnector verantwoordelijk gesteld worden op gelijk welke wijze dan ook. U bent vrij om uw persoonlijke assistent-robot/software al dan niet te gebruiken of te beheren zoals u dat wenst.*
  
- 3) *TradeConnector maakt gebruik van API's. Alle cijfers, prijzen of informatie in het platform kunnen afwijken van de werkelijke situatie bij uw broker en zijn daarom indicatief bedoeld. Raadpleeg steeds uw broker-rekening. Ophalen en synchroniseren van gegevens kan tot 1 minuut duren.*
  
- 4) *Indien u strategieën uitkiest van uw shopaanbieder, is het cruciaal dat u te allen tijde genoeg financiën aanhoudt op uw rekening om alle signalen te verwerken. Zoniet zult u mogelijk margin berichten van uw broker ontvangen, waardoor TradeConnector (uw persoonlijke IT-robot/software) zijn functies niet meer correct kan uitvoeren.*
  
- 5) *U beschikt zelf en beslist autonoom over hoe u wilt handelen en programmeert uw persoonlijke assistent-robot/software robot naar uw eigen zienswijze.*
  
- 6) *U kunt steeds uw persoonlijke assistent-robot/software stopzetten en via uw broker(s) werken met de daar beschikbare tools.*

Tot slot is TradeConnector (persoonlijke IT-robot/software) enkel een hulpmiddel naast uw brokeraccount(s).

Succes!

## USERGUIDE

1. U surft naar <https://www.tradeconnector.com>
2. U klikt rechtsboven op 'login' :  

3. U logt in met uw username en wachtwoord:



The image shows the TradeConnector login page. It features a logo at the top left, followed by a form with two input fields: 'Username or Email Address' and 'Password'. There is a 'Remember Me' checkbox and a 'Log In' button. At the bottom, there is a link that says 'Back to TradeConnector'.

### A. MIJN POSITIES

Menubalk: 'OPEN POSITIONS'

1. Bekijken van uw posities



The screenshot shows the 'OPEN POSITIONS' menu item highlighted in a blue bar. The bar also contains other menu items: MY STRATEGIES, STRATEGY SHOPS, TRADE, WATCHLIST, ACCOUNT, MY PROFILE, and FAQ. On the right side of the bar, it displays 'Acc. Value: EUR 3680.35 | Maint. Margin: 2954.48'. Below the menu bar, there is a 'Refresh' button and a table of open positions.

SECURITY	DESCRIPTION	STRATEGY	QTY	OPEN	MARKET VALUE	LAST	UNREALIZED P/L	CLOSE
MYM JUN 20	Micro E-Mini Dow Jones Industrial Average Index	PF TEST STRATEGY - DO NOT SUBSCRIBE MYM JUN 20	2	23818	23829.00	23829	11.00	USD

2. Zélf een positie sluiten wanneer u dat wenst

Lopende strategiewinst veilig stellen of een open verlies knippen?

U kunt steeds uw software opdracht geven een open positie te sluiten!

Let op: deze functie is enkel mogelijk binnen de handelsuren van de exchanges.



The screenshot shows the same 'OPEN POSITIONS' menu bar as above. In the table, the 'CLOSE' button for the first row is highlighted with a yellow arrow pointing to it.

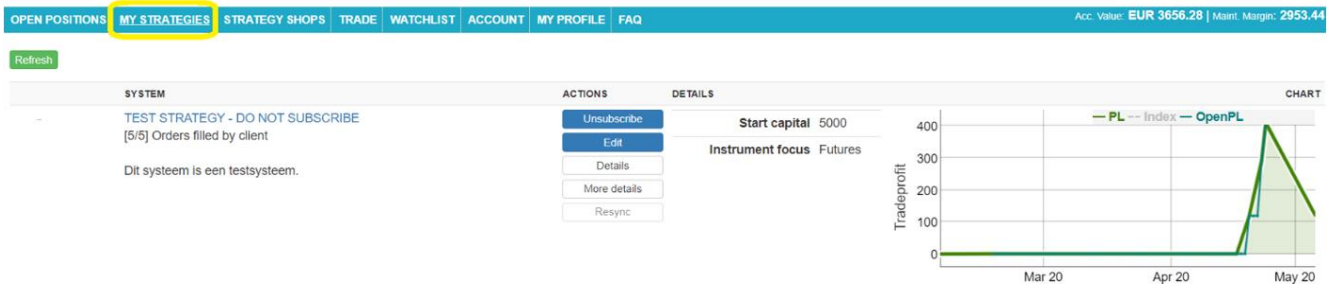
SECURITY	DESCRIPTION	STRATEGY	QTY	OPEN	MARKET VALUE	LAST	UNREALIZED P/L	CLOSE
MYM JUN 20	Micro E-Mini Dow Jones Industrial Average Index	PF TEST STRATEGY - DO NOT SUBSCRIBE MYM JUN 20	2	23818	23829.00	23829	11.00	USD

- U kiest 'Close'
- U bevestigt de uitvoering, dewelke zo snel als mogelijk voor u wordt uitgevoerd (gelet op de openingsuren van de beurs)
- *Nb: Uw persoonlijke assistent-robot/software registreert uw actie, zodat enkel een nieuw opening-signaal zal worden aangeboden.*

## B. MIJN STRATEGIEN

Menubalk: 'MY STRATEGIES'

Let op: sommige functies zijn enkel mogelijk binnen de handelsuren van de exchanges.

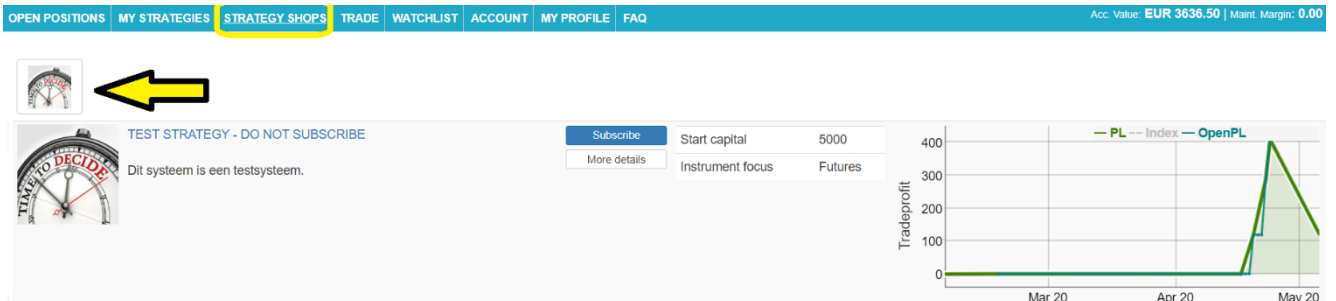


- U kunt strategieën stopzetten door 'Unsubscribe' aan te klikken (Deze functie is enkel mogelijk binnen de handelsuren van de exchanges).
- U kunt via 'Edit' uw voorkeuren wijzigen
- U kunt via 'Details' of 'More details' meer details terugvinden
- Gebruik 'Resync' wanneer u uw positie opnieuw wil synchroniseren aan deze van de strategie

## C. STRATEGIEN KIEZEN, AANZETTEN OF UITZETTEN

### 1. KIEZEN

1.1 Menubalk 'STRATEGY SHOPS' => U selecteert uw shopaanbieder(s), waarna u kunt selecteren.

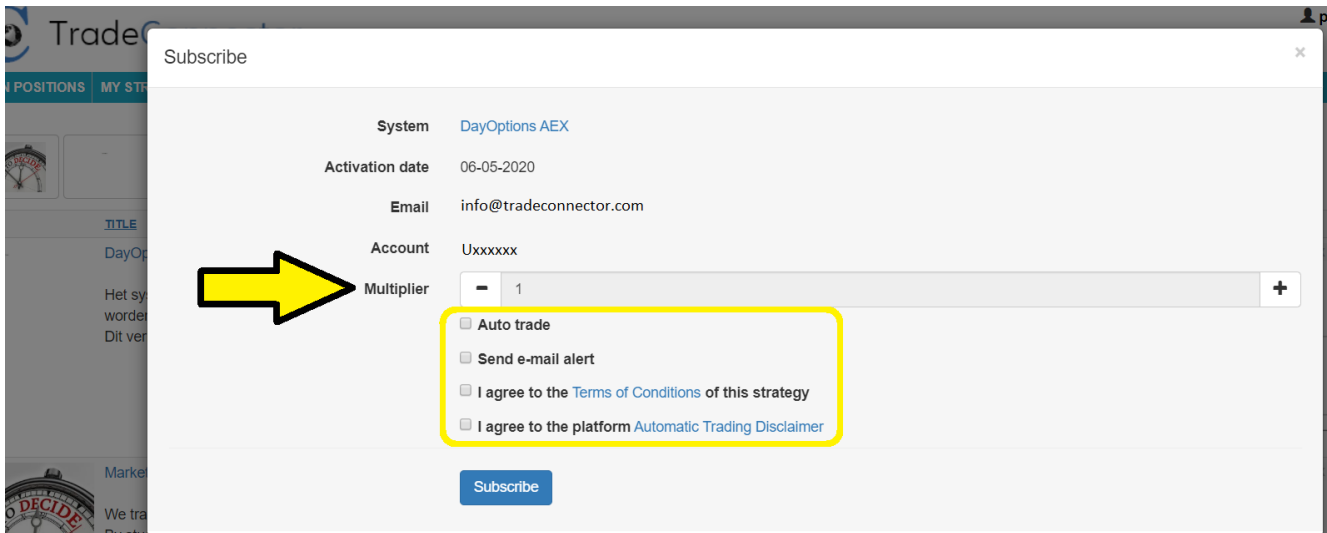


### 2. AANZETTEN

2.1 U klikt bij de gewenste strategie op 'Subscribe'.

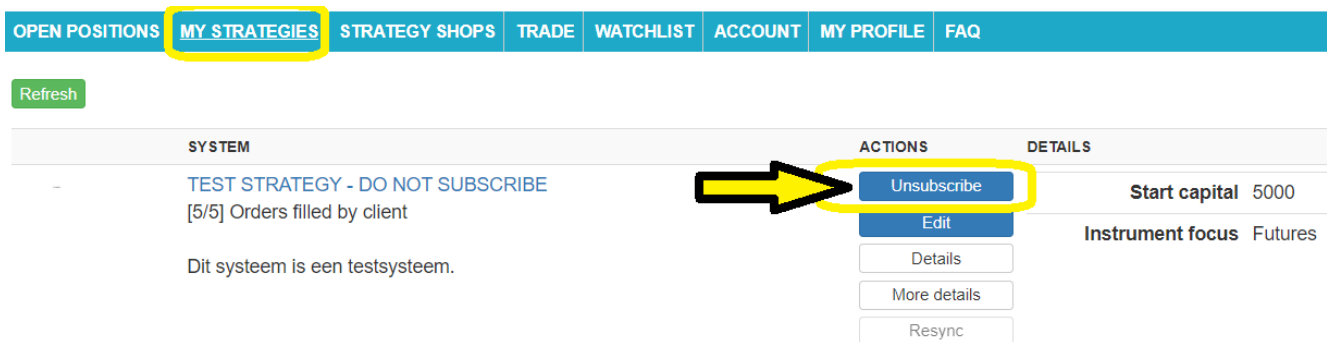
- Multiplier: Standaard staat de multiplier op '1': het aantal keren dat u een strategie wenst te vermenigvuldigen (factor).
- Auto trade: Signalen worden verwerkt
- Send e-mail alert: U wenst op de hoogte gesteld via e-mail
- U checkt de box 'agree to the terms & conditions'
- U checkt de box 'automatic trading disclaimer'

⇒ U klikt door op 'Subscribe'



### 3. UITZETTEN

- a. U klikt bij de gewenste strategie op '**Unsubscribe**'. Deze functie is enkel beschikbaar binnen de handelsuren van de exchanges. Alle gerelateerde posities aan deze strategie worden (zo snel als mogelijk) gesloten gelet op de openingsuren van de beurzen.



## C. STRATEGIEN MANAGEN EN RESYNCEN

### 1. MANAGEN:

- 1.1 U klikt bij de gewenste strategie op '**Edit**'. Deze functie is enkel beschikbaar binnen de handelsuren van de exchanges. U kunt opnieuw uw voorkeuren instellen, zoals:
- 1.1.1 **Multiplier:** Standaard staat deze op 1x, u kunt deze aanpassen
  - 1.1.2 **Alert:** Standaard ontvangt u e-mails van alle ontvangen signalen van de strategie
  - 1.1.3 **Auto Trade:** Indien dit is aangevinkt worden signalen verwerkt, indien deze is uitgevinkt worden signalen niét verwerkt en ontvangt u de signalen slechts per e-mail.

## 1.2 Vervolgens klikt u op 'Change, de wijzigingen worden doorgevoerd

Change system

System MarketWizard

Activation date 06-05-2020

Email info@tradeconnector.com

Account Uxxxxxx

Multiplier - 1 +

Auto trade

Send e-mail alert

Change

ACTIONS

- Unsubscribe
- Edit
- Details
- More details
- Resync

## 2. RESYNCEN? U heeft een Resync e-mail ontvangen?

Let op: Dit proces is enkel mogelijk gemaakt tijdens de openingsuren van de exchanges.

- 4.1 Wanneer 'Resync' oranje oplicht, kunt u uw posities synchroniseren aan deze van de strategie.  
(De positie van de strategie is terug te vinden onder de tab 'details')
- 4.2 U klikt door op 'Start resync' om uw opdracht door te voeren.
- 4.3 Na dit proces lopen uw posities terug synchroon aan deze van de strategie.

Initialiseren via:

OPEN POSITIONS MY STRATEGIES STRATEGY SHOPS TRADE WATCHLIST ACCOUNT MY PROFILE FAQ

Refresh

SYSTEM

MarketWizard  
[5/5] Orders filled by client

We trade a model based on the philosophy of W.D. Gann and Fibonacci.  
By studying technical analysis, doing financial marketresearch and analyzing the markets on a full time daily basis,...

ACTIONS

- Unsubscribe
- Edit
- Click to resync your position with the strategy position
- Resync

Doorklikken via:

LIST ACCOUNT MY PROFILE FAQ

System TEST STRATEGY - DO NOT SUBSCRIBE


Start resync Back

## D. ACCOUNT & HISTORY

Menubalk 'ACCOUNT' => hier vindt u uw account gegevens en historiek

OPEN POSITIONS MY STRATEGIES STRATEGY SHOPS TRADE WATCHLIST **ACCOUNT** MY PROFILE FAQ


Menubalk 'ACCOUNT': hier vindt u uw account gegevens



Account number Uxxxxxx  
Last update: 06-May-20 18:14:04

BALANCE	VALUE	CURRENCY
Netto liquidatiewaarde	3569,42	EUR
Vermogen met lening	617,95	EUR
Totale Cashwaarde	3569,42	EUR
Margin verplichtingen		
Req T Margin	0,00	EUR
Huidige initiële margin	3394,19	EUR
Huidige onderhoudsmargin	2951,47	EUR
Verwachte initiële margin	3394,19	EUR

Menubalk 'ACCOUNT': hier vindt u uw historiek gegevens




Account number Uxxxxxx  
Last update: 06-May-20 18:14:04

SYMBOL	SEC. TYPE	PRICE	SIDE
MYM	Future	23770	Koop
MYM	Future	23772	Verkoop
MYM	Future	23818	Koop
LEVLI	Future	21907	Verkoop

## E. MY PROFILE

Menubalk 'MY PROFILE' => hier vindt u uw personalia terug en kunt u ze zelf aanpassen.

U kunt tevens kiezen om een bijkomende 2-FA authenticatie activeren.



Initials

Prefix

Lastname

Address

Zip code

Town

State

Country

Phone number

Mobile number

Email

New password

(leave empty if no change is required)

Repeat new password

Two factor authentication  [change](#)

## F. TRADE

[OPEN POSITIONS](#) [MY STRATEGIES](#) [STRATEGY SHOPS](#) [TRADE](#) [WATCHLIST](#) [ACCOUNT](#) [MY PROFILE](#) [FAQ](#)

Work in progress!

## G. WATCHLIST

[OPEN POSITIONS](#) [MY STRATEGIES](#) [STRATEGY SHOPS](#) [TRADE](#) [WATCHLIST](#) [ACCOUNT](#) [MY PROFILE](#) [FAQ](#)

Work in progress!

## H. TIPS & TRICKS

- Niet meer comfortabel? Stop dan tijdig uw strategie!
- Zorg dat u steeds over voldoende saldo op uw rekening beschikt om een strategie correct te volgen.
- U wenst een signaal helemaal zélf te verwerken? Check dan 'Auto Trade' uit. U krijgt enkel nog een e-mail met het signaal!
- Check steeds uw portfolio bij uw broker! TradeConnector, uw persoonlijke assistent-robot/software is slechts een hulpmiddel.